



ТЕРРИТОРИАЛЬНЫЙ ОРГАН ФЕДЕРАЛЬНОЙ  
СЛУЖБЫ ГОСУДАРСТВЕННОЙ СТАТИСТИКИ  
ПО КАЛУЖСКОЙ ОБЛАСТИ

# О финансовом состоянии организаций Калужской области



I полугодие 2023 года



ФЕДЕРАЛЬНАЯ СЛУЖБА  
ГОСУДАРСТВЕННОЙ СТАТИСТИКИ

# О финансовом состоянии организаций

Калужской области

I полугодие 2023 года

- 01 Сальдированный финансовый результат организаций по видам экономической деятельности
- 02 Доля прибыльных и убыточных организаций по видам экономической деятельности
- 03 Просроченная кредиторская и дебиторская задолженность по видам экономической деятельности
- 04 Выручка от продажи товаров, продукции, работ, услуг по видам экономической деятельности
- 05 Уровень рентабельности (убыточности) организаций по видам экономической деятельности
- 06 Сальдированный финансовый результат организаций по муниципальным районам и городским округам
- 07 Доля прибыльных и убыточных организаций по муниципальным районам и городским округам
- 08 Просроченная кредиторская и дебиторская задолженность по муниципальным районам и городским округам
- 09 Выручка от продажи товаров, продукции, работ, услуг по муниципальным районам и городским округам
- 10 Уровень рентабельности (убыточности) организаций по муниципальным районам и городским округам

Информация приведена по сопоставимому кругу организаций без субъектов малого предпринимательства, банков, страховых и прочих финансово-кредитных организаций





# САЛЬДИРОВАННЫЙ ФИНАНСОВЫЙ РЕЗУЛЬТАТ

ЗА ПЕРИОД С НАЧАЛА ОТЧЕТНОГО ГОДА, МЛРД РУБ.

Сальдированный финансовый  
результат

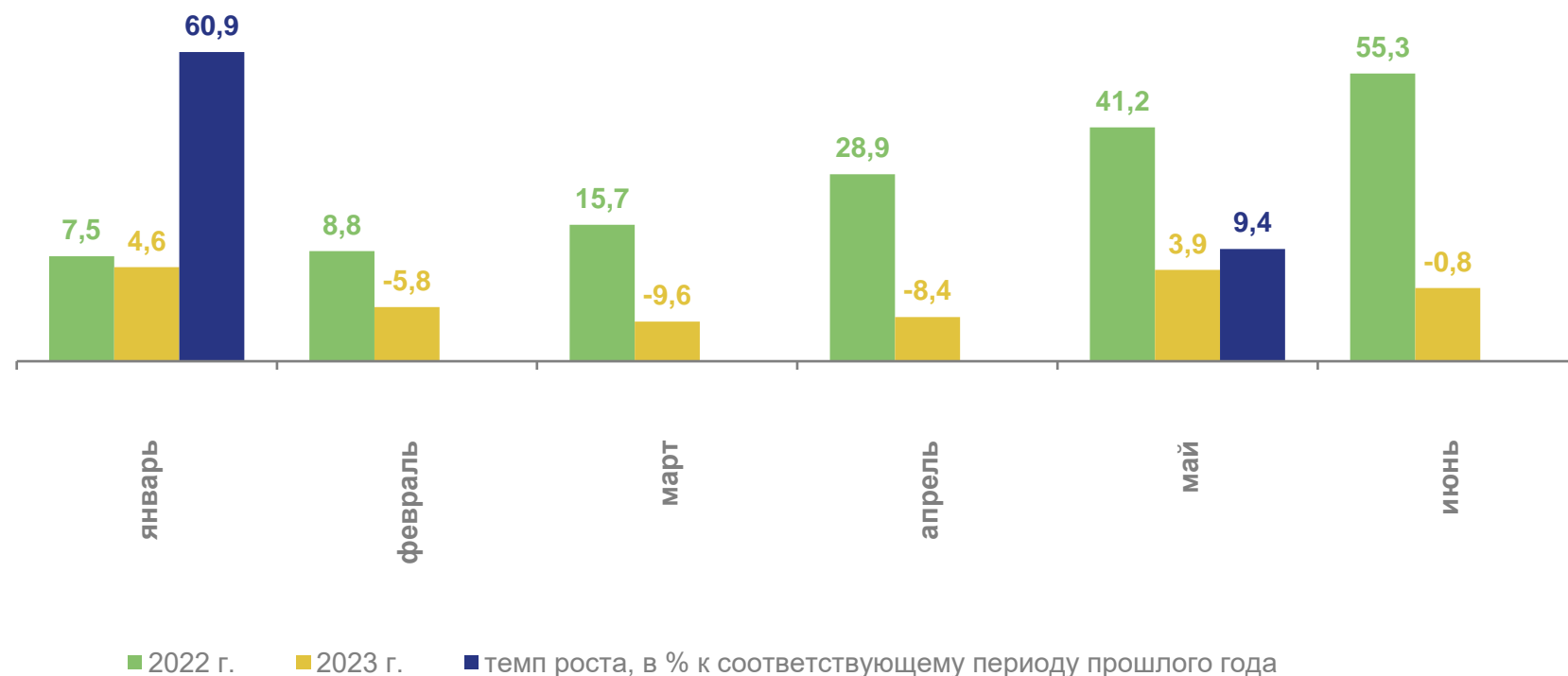
за период

**-0,8** МЛРД РУБ. ↓

с начала 2023 г.

**55,3** МЛРД РУБ.

с начала 2022 г.

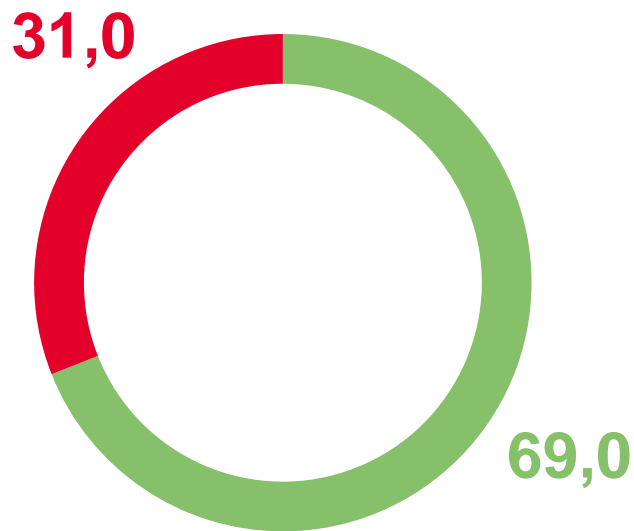




# ДОЛЯ ПРИБЫЛЬНЫХ И УБЫТОЧНЫХ ОРГАНИЗАЦИЙ

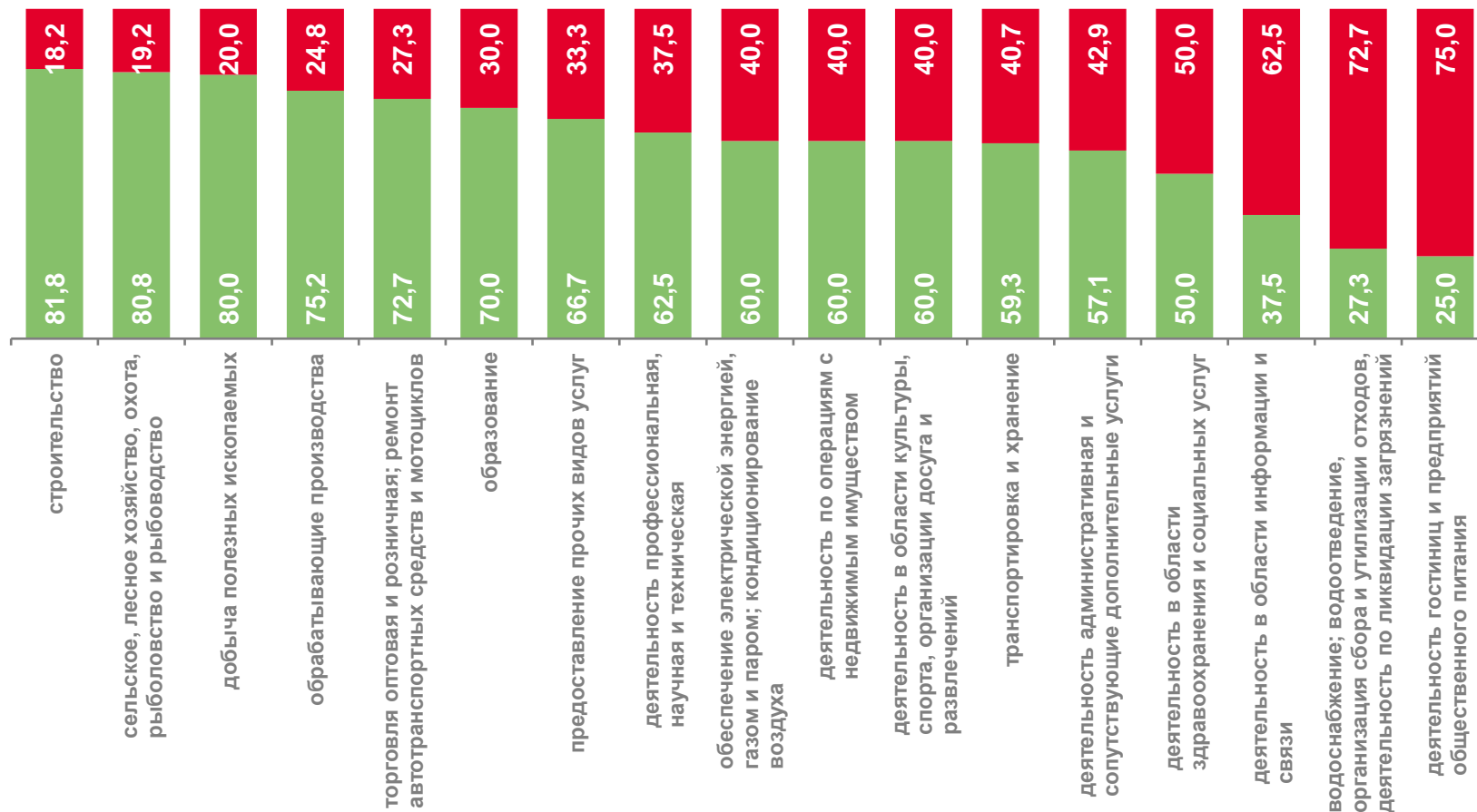
В % К ОБЩЕМУ КОЛИЧЕСТВУ ОРГАНИЗАЦИЙ

## ВСЕГО ПО ВИДАМ ДЕЯТЕЛЬНОСТИ



- доля прибыльных организаций
- доля убыточных организаций

## ПО ВИДАМ ДЕЯТЕЛЬНОСТИ





# ПРОСРОЧЕННАЯ КРЕДИТОРСКАЯ И ДЕБИТОРСКАЯ ЗАДОЛЖЕННОСТЬ

В % К ОБЩЕЙ ДЕБИТОРСКОЙ / КРЕДИТОРСКОЙ ЗАДОЛЖЕННОСТИ

Всего по Калужской области

**29,4** МЛРД РУБ.

просроченная кредиторская задолженность

**20,3** МЛРД РУБ.

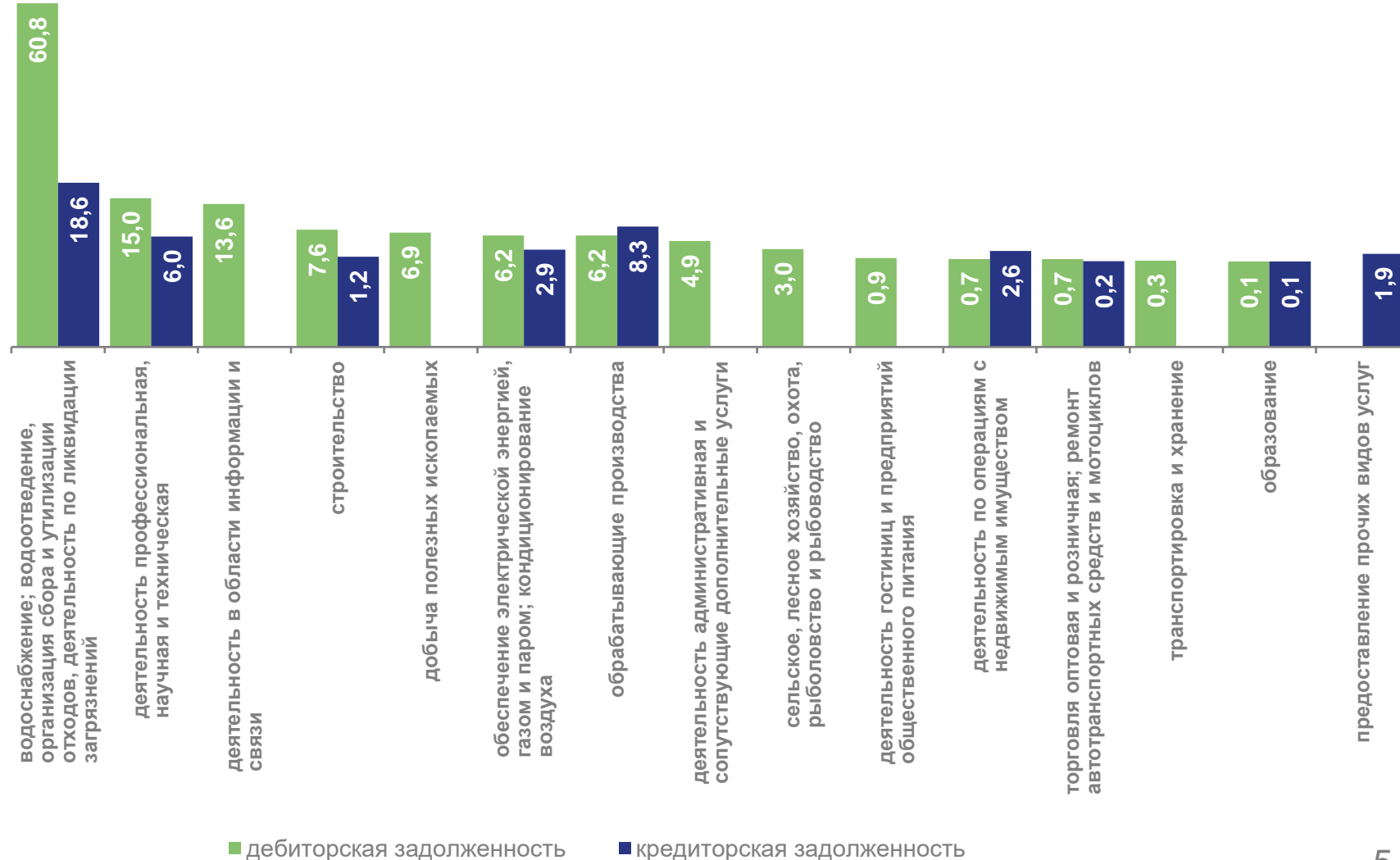
просроченная дебиторская задолженность

**9,1** МЛРД РУБ.

превышение просроченной кредиторской задолженности над просроченной дебиторской задолженностью

**45,0%**

превышение просроченной кредиторской задолженности над просроченной дебиторской задолженностью, в % к просроченной дебиторской задолженности





# ВЫРУЧКА ОТ ПРОДАЖИ ТОВАРОВ, ПРОДУКЦИИ, РАБОТ, УСЛУГ

ПО ВИДАМ ЭКОНОМИЧЕСКОЙ ДЕЯТЕЛЬНОСТИ, МЛН РУБЛЕЙ

Всего по Калужской области

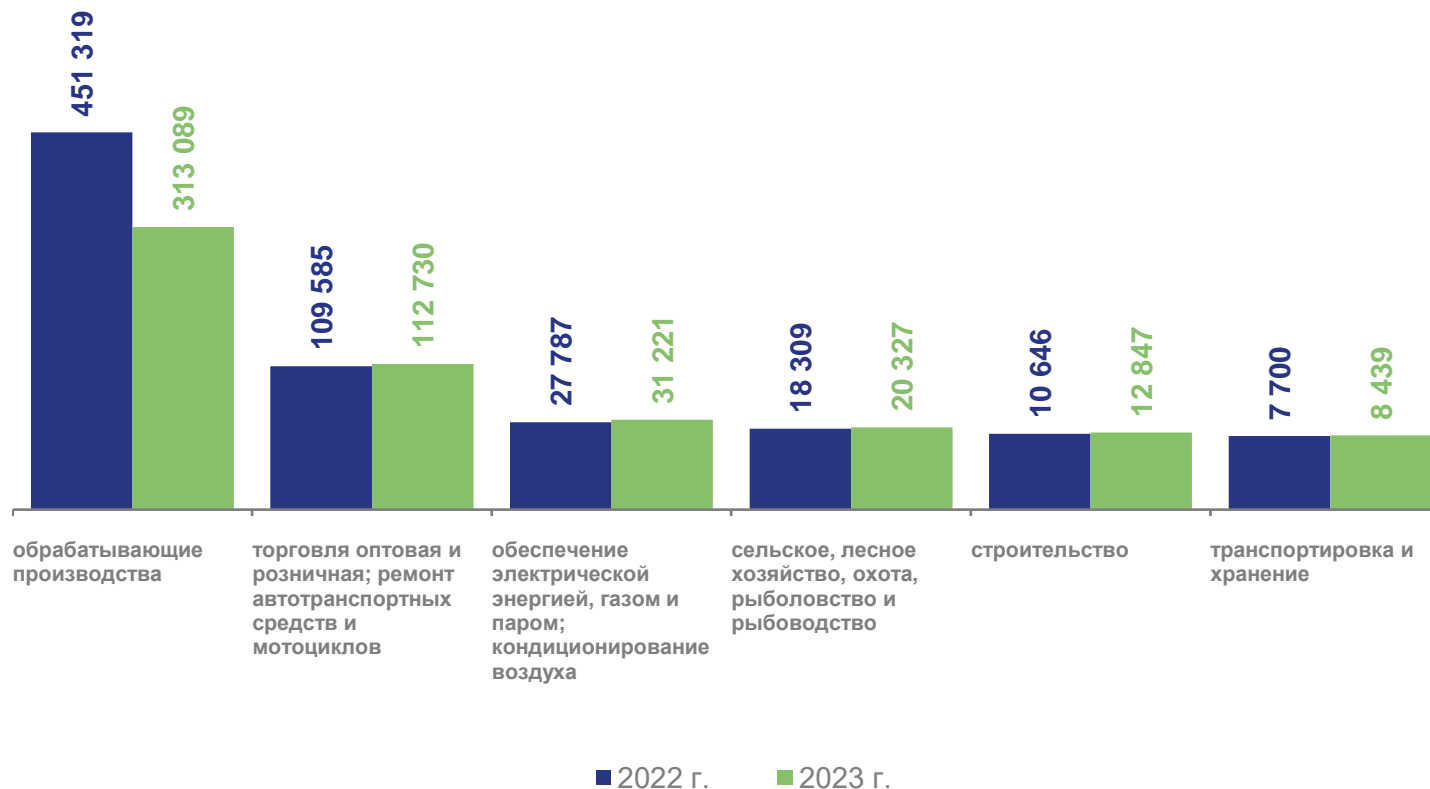
за период

**513,7** МЛРД РУБ. 

с начала 2023 г.

**639,0** МЛРД РУБ.

с начала 2022 г.



**11**

ВИДОВ  
ДЕЯТЕЛЬНОСТИ  
значение показателя  
менее

**8**

МЛРД РУБ.



# УРОВЕНЬ РЕНТАБЕЛЬНОСТИ (УБЫТОЧНОСТИ) ОРГАНИЗАЦИЙ ПО ВИДАМ ЭКОНОМИЧЕСКОЙ ДЕЯТЕЛЬНОСТИ, %



## ПРОДАННЫХ ТОВАРОВ, ПРОДУКЦИИ, РАБОТ, УСЛУГ



**7** видов деятельности значение показателя **больше**, чем всего по области

**10** видов деятельности значение показателя **меньше**, чем всего по области



## АКТИВОВ



**9** видов деятельности значение показателя **больше**, чем всего по области

**8** видов деятельности значение показателя **меньше**, чем всего по области



# САЛЬДИРОВАННЫЙ ФИНАНСОВЫЙ РЕЗУЛЬТАТ ОРГАНИЗАЦИЙ

ПО МУНИЦИПАЛЬНЫМ РАЙОНАМ И ГОРОДСКИМ ОКРУГАМ, МЛН РУБЛЕЙ

Сальдированный финансовый результат за период

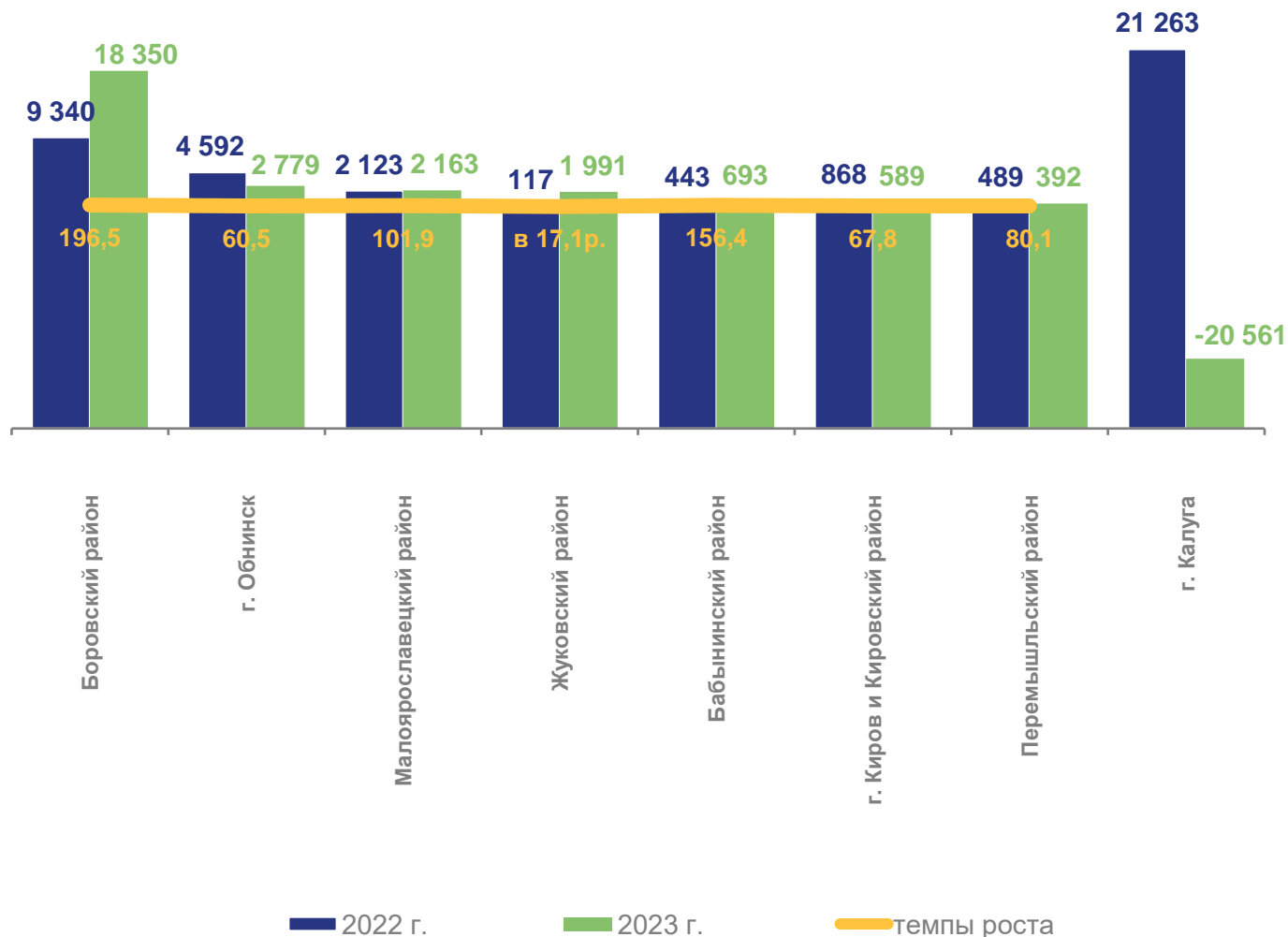
**-0,8**  
МЛРД РУБ.

с начала 2023 г.



**55,3**  
МЛРД РУБ.

с начала 2022 г.



**18**

муниципальных образований с сальдированной прибылью с начала 2023 г.

**7**

муниципальных образований с сальдированным убытком с начала 2023 г.

**6**

муниципальных образований с сальдированным убытком с начала 2022 г.



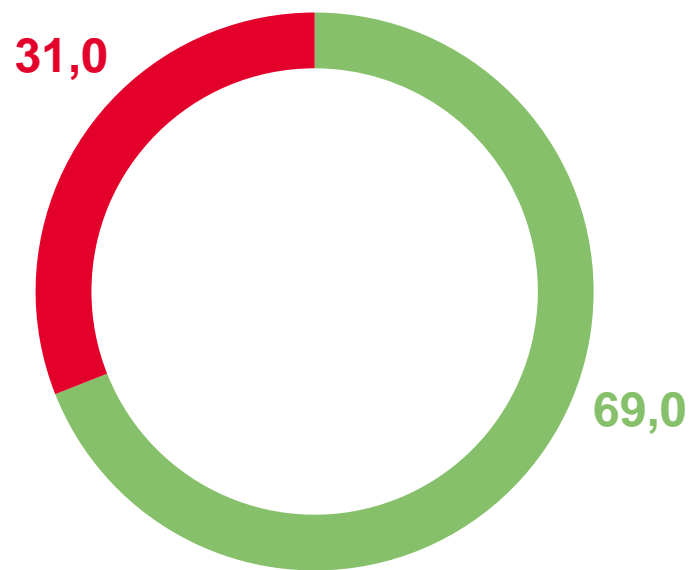


# ДОЛЯ ПРИБЫЛЬНЫХ И УБЫТОЧНЫХ ОРГАНИЗАЦИЙ

В % К ОБЩЕМУ КОЛИЧЕСТВУ ОРГАНИЗАЦИЙ

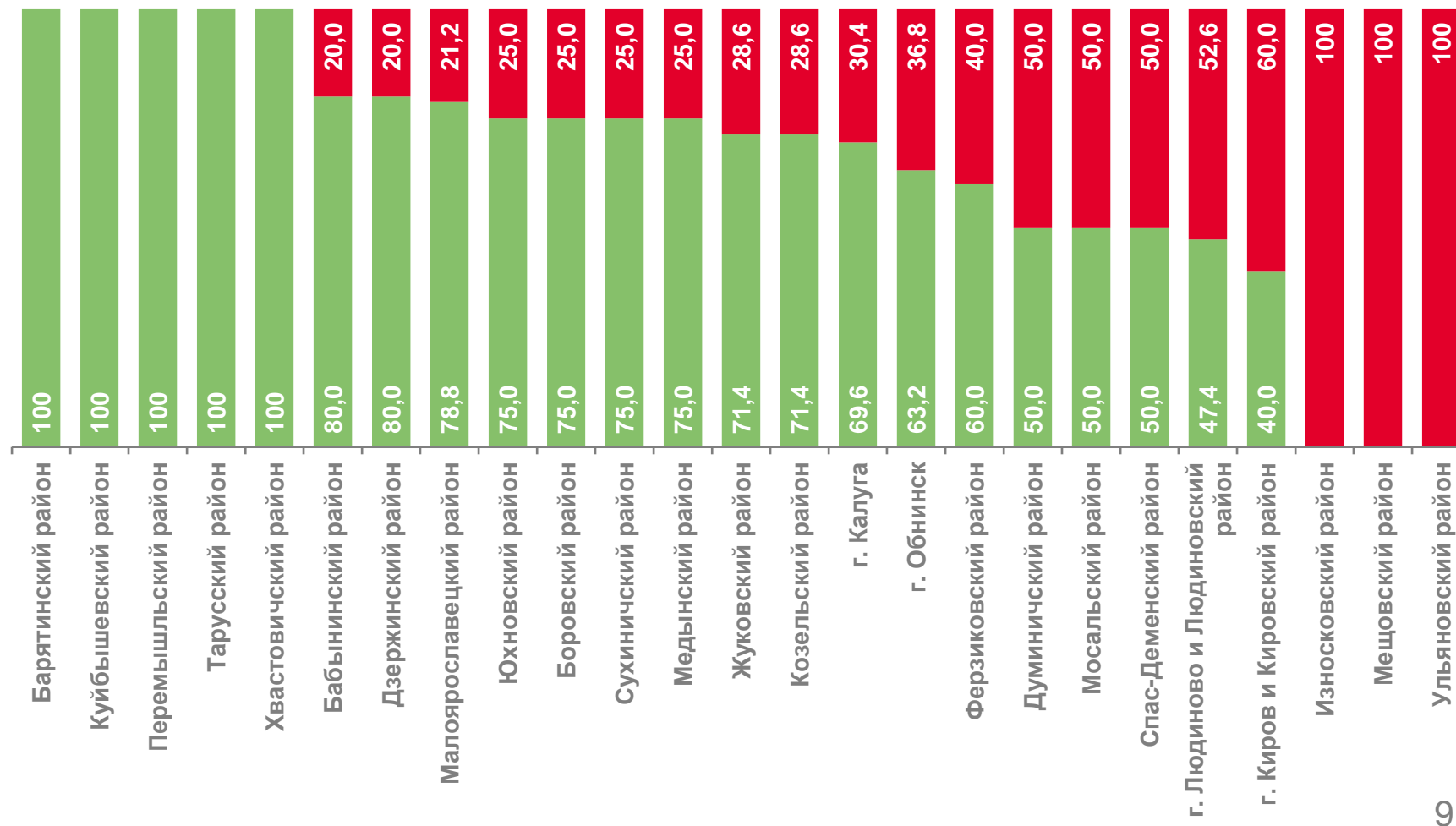
ВСЕГО ПО ОБЛАСТИ

ПО МУНИЦИПАЛЬНЫМ РАЙОНАМ И ГОРОДСКИМ ОКРУГАМ



■ доля прибыльных организаций

■ доля убыточных организаций





# ПРОСРОЧЕННАЯ КРЕДИТОРСКАЯ И ДЕБИТОРСКАЯ ЗАДОЛЖЕННОСТЬ В % К ОБЩЕЙ КРЕДИТОРСКОЙ / ДЕБИТОРСКОЙ ЗАДОЛЖЕННОСТИ



## КРЕДИТОРСКАЯ ЗАДОЛЖЕННОСТЬ



## ДЕБИТОРСКАЯ ЗАДОЛЖЕННОСТЬ





# ВЫРУЧКА ОТ ПРОДАЖИ ТОВАРОВ, ПРОДУКЦИИ, РАБОТ, УСЛУГ

ПО МУНИЦИПАЛЬНЫМ РАЙОНАМ И ГОРОДСКИМ ОКРУГАМ, МЛН РУБЛЕЙ

Всего по Калужской области  
за период

**513,7**

МЛРД РУБ.

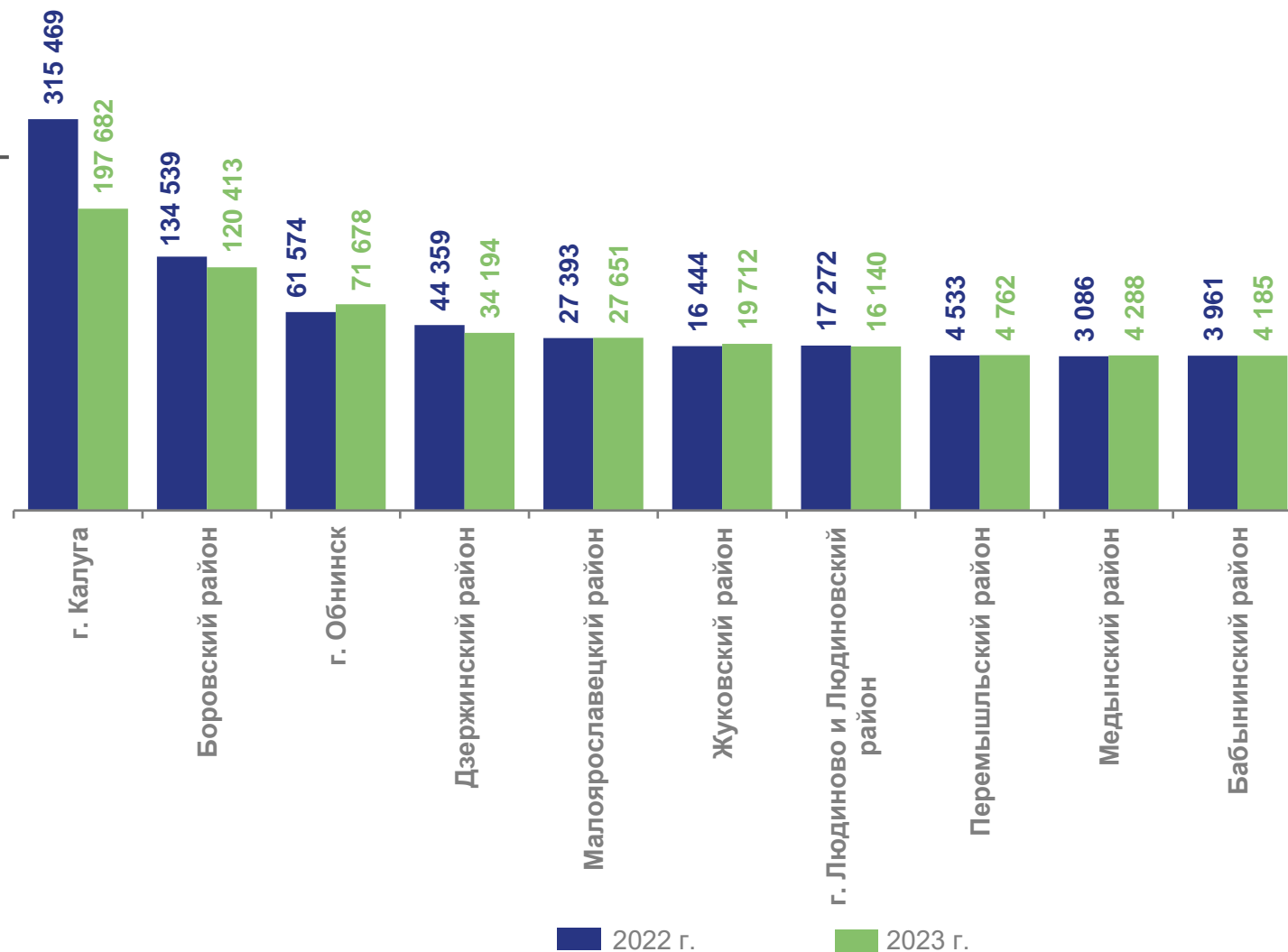
с начала 2023 г.



**639,0**

МЛРД РУБ.

с начала 2022 г.



**15**

муниципальных образований  
значение показателя  
менее

**4**

МЛРД РУБ.



# УРОВЕНЬ РЕНТАБЕЛЬНОСТИ (УБЫТОЧНОСТИ) ОРГАНИЗАЦИЙ

ПО МУНИЦИПАЛЬНЫМ РАЙОНАМ И ГОРОДСКИМ ОКРУГАМ, %



**ПРОДАННЫХ ТОВАРОВ,  
ПРОДУКЦИИ, РАБОТ, УСЛУГ**



**АКТИВОВ**



11

муниципальных образований значение показателя **больше**, чем по области

14

муниципальных образований значение показателя **меньше**, чем по области



19

муниципальных образований значение показателя **больше**, чем по области

6

муниципальных образований значение показателя **меньше**, чем по области